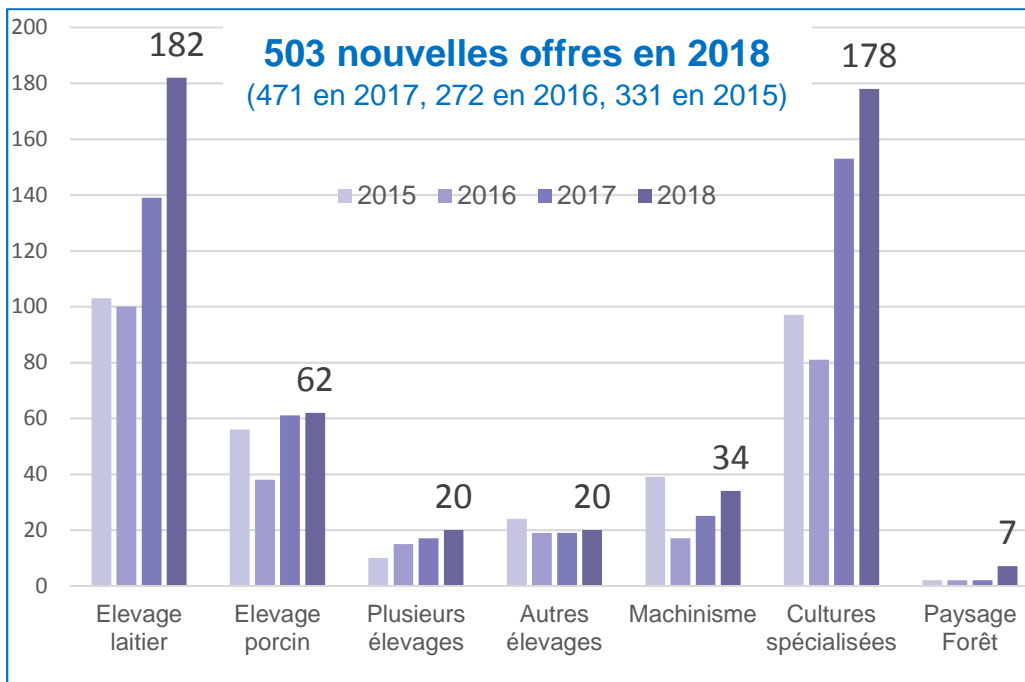


BOURSE D'EMPLOI ANEFA Ile-et-Vilaine / Résultats 2018



57 % des offres en élevage
35 % des offres en cultures spécialisées (maraîchage, arboriculture...).

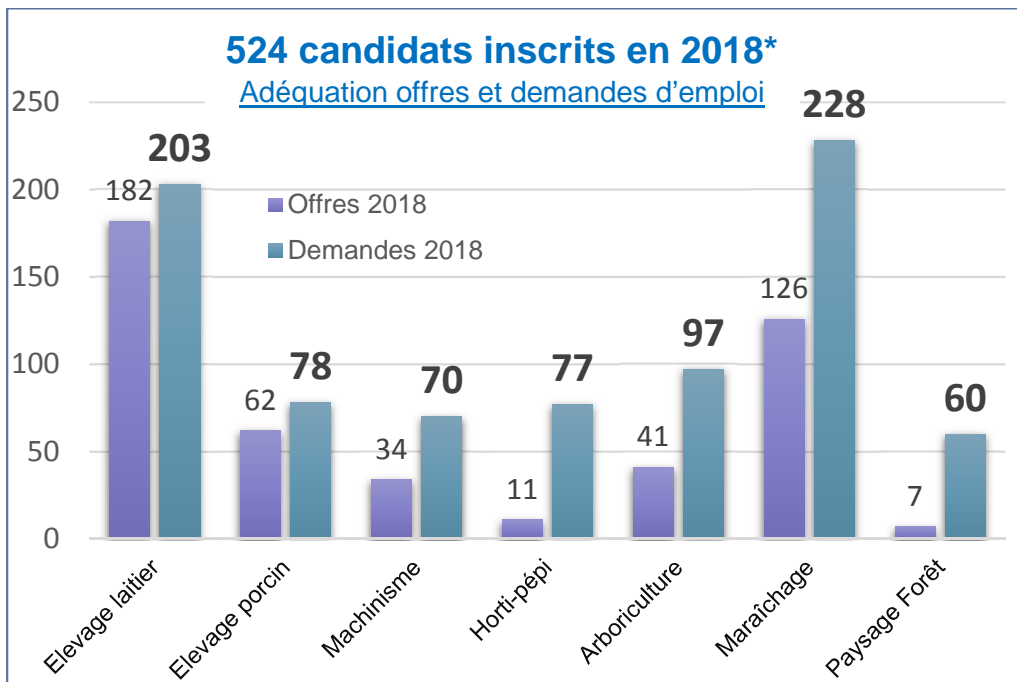
45 % des offres en contrat à durée indéterminée.
49 % des offres en contrat à durée déterminée.
6 % des offres en contrat en alternance.

85 créations de postes.

426 offres clôturées en 2018.
73,5 % minimum d'offres satisfaites (dont 40 % par l'ANEFA).

Profils formation et expérience recherchés :

48 % des offres n'exigent pas de formation : majoritairement en cultures spécialisées.
52 % des offres nécessitent une formation agricole (dont 30 % de niveau BAC ou plus) : majoritairement en élevage et machinisme agricole.
53,5 % des offres exigent une expérience agricole.



(* 555 candidats en 2017 et 524 candidats en 2016)

340 nouveaux candidats en 2018.
184 déjà connus.

Un candidat peut faire des demandes dans différentes productions. Le total des demandes (1036) est donc plus élevé que le total des candidats inscrits (524).

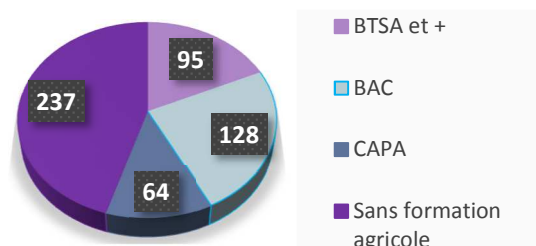
43 % de femmes.
73 % des candidats ne sont pas issus du milieu agricole.
82% des inscrits ont une expérience agricole (dont 54% de + d'un an).

Les demandes en élevage sont à peine supérieures au nombre d'offres. Elles sont insuffisantes pour pouvoir rapidement les postes.

Les demandes en cultures spécialisées sont plus nombreuses car les postes ne nécessitent pas forcément une formation ou une expérience.

En élevage, les demandes restent majoritaires en élevage bovin laitier.

Niveau de formation agricole des demandeurs d'emploi





Notre mission

DÉVELOPPER L'EMPLOI EN PRODUCTION AGRICOLE

L'Association Nationale Emploi Formation en Agriculture - Ille-et-Vilaine est une association paritaire, fondée en 1993 par les partenaires sociaux employeurs et salariés de la production agricole d'Ille-et-Vilaine.

Elle apporte son appui aux :

- Agriculteurs employeurs ou futurs employeurs
- Scolaires agricoles
- Salariés de la production agricole
- Demandeurs d'emploi
- Professionnels de l'emploi et de la formation, chargés de l'accompagnement des demandeurs d'emploi

à travers différentes prestations :

- Promotion des métiers, de l'emploi et du marché du travail en production agricole
- Accompagnement à l'embauche
- Conseil en recrutement et gestion du personnel
- Promotion et accompagnement des groupements d'employeurs
- Conseil et accompagnement en orientation professionnelle
- Développement des partenariats territoriaux emploi formation
- Gestion d'une bourse d'emploi en production agricole



Si vous voulez vous inscrire comme demandeur d'emploi ou déposer une offre, connaître les coordonnées d'un demandeur ou d'un employeur, merci d'appeler durant les heures de permanence.

BOURSE D'EMPLOI EN PRODUCTION AGRICOLE

de 9h30 à 12h30
lundi, mardi, jeudi et vendredi

☎ 02.23.48.29.45

emploi35@anefa.org

ou de consulter le site www.lagriculture-recrute.org